



Инструкция по работе  
в информационной системе  
1С: Университет  
Вывода отчета «Расчет рейтинга» за  
полный срок обучения

Версия редакции: 0.2

Дата редакции: 22.06.2022 г.

Москва, 2022 г.

Для формирования отчета «**Расчет рейтинга**» перейдите на вкладку «**Управление студенческим составом**» - «**Отчеты**» - «**Дополнительные отчеты**» (рис.1).



Рис. 1. Вкладка «Управление студенческим составом»

В открывшемся окне будет отображен список доступных дополнительных отчетов (рис. 2).

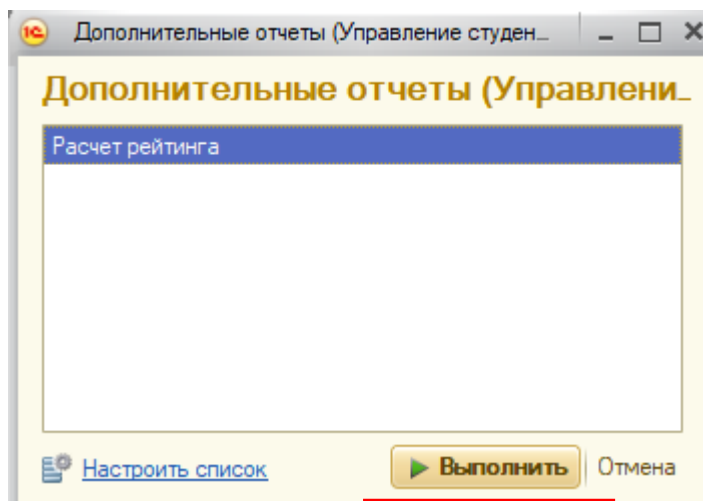


Рис. 2. Форма «Дополнительные отчеты»

Если список дополнительных отчетов пуст, нажмите кнопку «Настроить список» в левой нижней части рабочего окна (рис. 3).

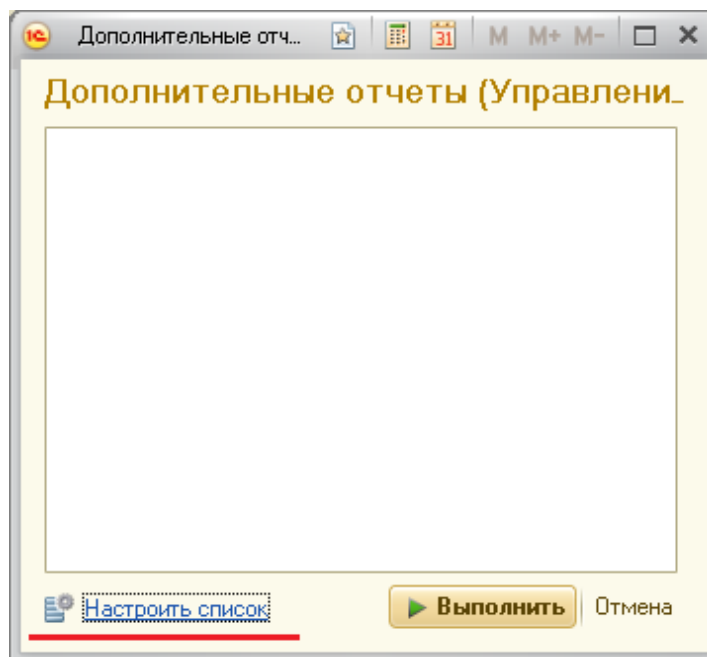


Рис. 3. Кнопка «Настроить список»

В форме необходимо проставить галочку напротив обработки «Расчет рейтинга» (рис. 5.) и нажать кнопку «ОК».

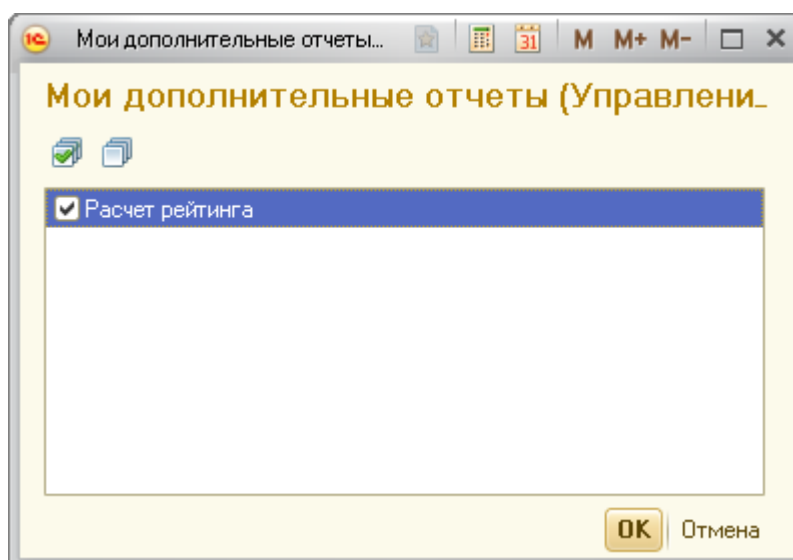


Рис. 4. Управление списком дополнительных отчетов

Для формирования расчета рейтинга за все время обучения требуется в поле «Учебный год» внести последний учебный год по плану (2021-2022), поле «Период контроля» оставить пустым и установить галочку в поле «Выводить расшифровку». Обратите внимание на поле «Дата отчета» - в данном поле должна быть установлена **текущая дата**. После этого нажмите «Сформировать» (рис.3).

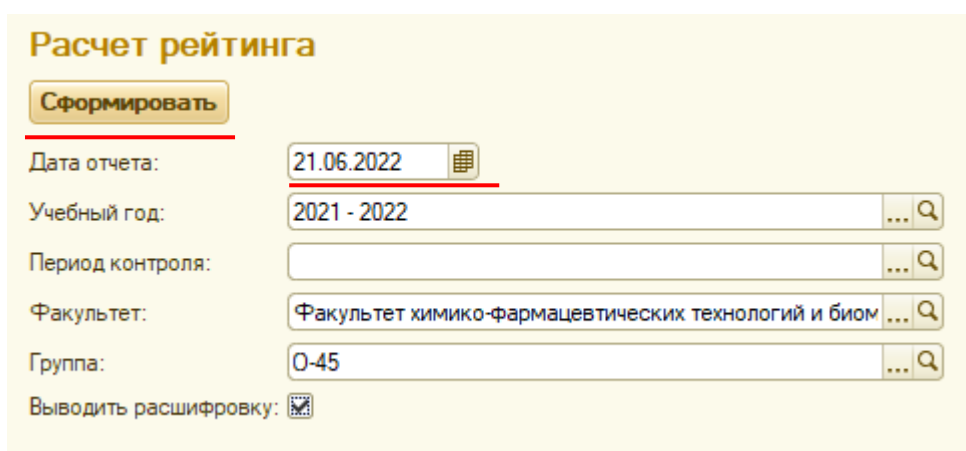
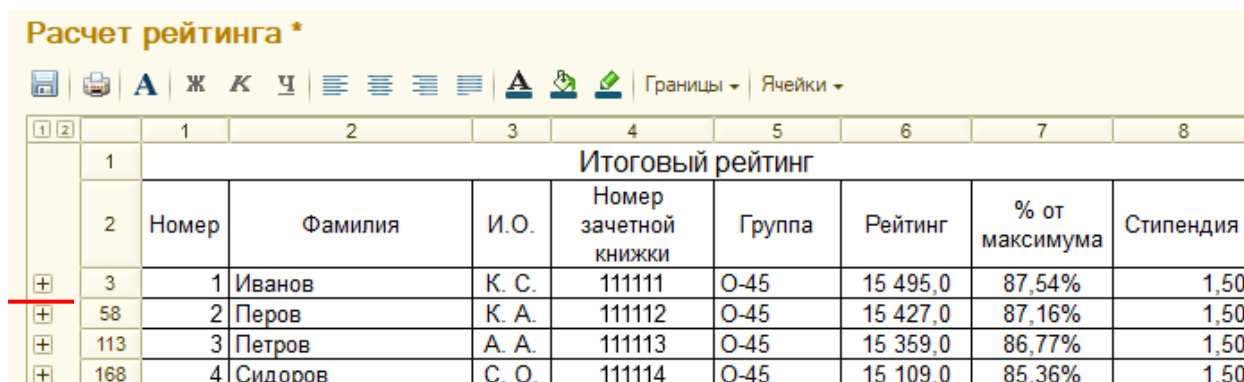


Рис. 5. Формирование расчета рейтинга

В сформированном отчете можно посмотреть расчет рейтинга группы за весь период обучения. Для этого требуется нажать на кнопку «+» напротив ФИО обучающегося на левой панели отчета (рис.4).



1	2	3	4	5	6	7	8	9	10
1	Итоговый рейтинг								
2	Номер	Фамилия	И.О.	Номер зачетной книжки	Группа	Рейтинг	% от максимума	Стипендия	
+	3	1	Иванов	К. С.	111111	О-45	15 495,0	87,54%	1,50
+	58	2	Перов	К. А.	111112	О-45	15 427,0	87,16%	1,50
+	113	3	Петров	А. А.	111113	О-45	15 359,0	86,77%	1,50
+	168	4	Сидоров	С. О.	111114	О-45	15 109,0	85,36%	1,50

Рис. 6. Вывод отчета рейтинга за весь период обучения

После нажатия на данную кнопку раскроется таблица, по которой был произведен расчет рейтинга для обучающегося (рис.5).

№	Учебный план	Дисциплина	Период контроля	Вид контроля	Балл	ЗЕТ	Рейтинг	Макс. рейтинг
50	Учебный план	Элективные дисциплины по физической культуре и спорту	Пятый семестр	Зачет	100			
51	Учебный план	Элективные дисциплины по физической культуре и спорту	Шестой семестр	Зачет	100			
52	Учебный план	Электротехника и промышленная электроника	Пятый семестр	Зачет с оценкой	80	5	440	500
ИТОГО							15 495	17 700

Рис. 7. Успеваемость обучающегося

Аналогичные действия можно произвести и для периода контроля по семестрам. Для этого при формировании отчета в поле «**Период контроля**» требуется указать нужный семестр и нажать кнопку «**Сформировать**».