



Инструкция по работе в информационной системе

1С: Университет

Расчет рейтинга

Версия редакции: 0.1

Дата редакции: 11.05.2022 г.

Москва, 2022 г.

После авторизации в системе необходимо перейти на вкладку «Управление студенческим составом» (рис. 1).

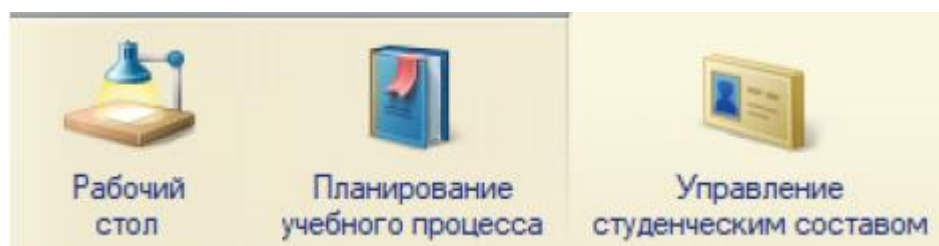


Рис. 1. Вкладка «Управление студенческим составом»

Далее необходимо открыть обработку «Дополнительные отчеты» однократным нажатием левой кнопки мыши на соответствующий пункт раздела «Отчеты» (рис. 2).

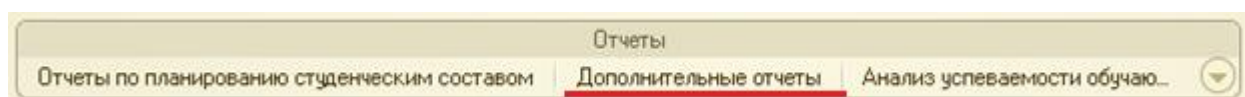


Рис. 2. Обработка «Дополнительные отчеты»

В открывшемся окне будет отображен список доступных дополнительных отчетов (рис. 3).

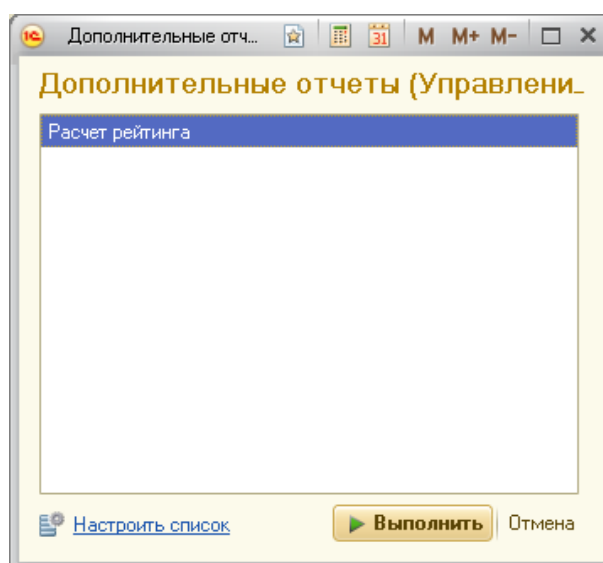


Рис. 3. Список дополнительных отчетов

Если список дополнительных отчетов пуст или отсутствует вид отчета «Расчет рейтинга», нажмите кнопку «Настроить список» в левой нижней части рабочего окна (рис. 4.).

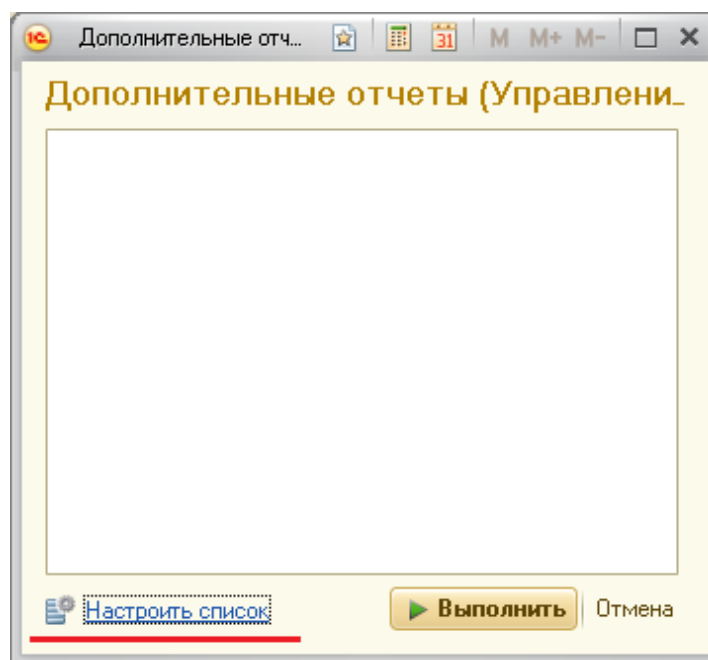


Рис. 4. Кнопка «Настроить список»

В открывшемся окне необходимо проставить галочку напротив дополнительной обработки «Расчет рейтинга» (рис. 5.) и нажать кнопку «ОК».

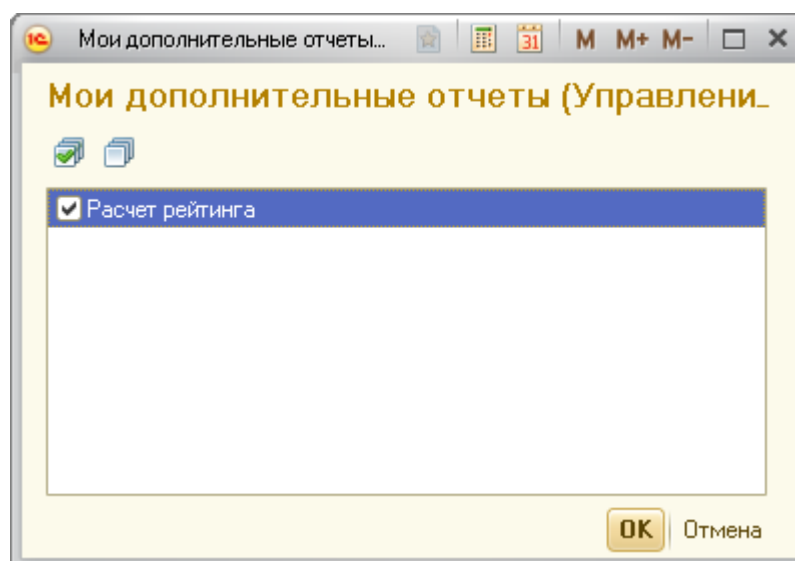


Рис. 5. Управление списком дополнительных отчетов

Далее в списке дополнительных отчетов нужно запустить отчет «Расчет рейтинга» двойным щелчком левой кнопки мыши, либо выделением строки одинарным нажатием левой кнопки мыши и нажатием кнопки «Выполнить» в правой нижней части окна (рис. 6.).

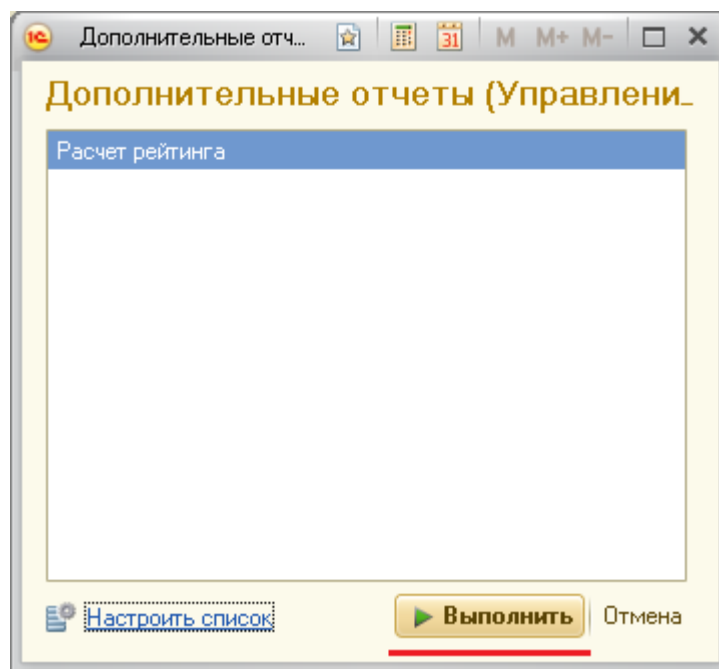


Рис. 6. Запуск отчета «Расчет рейтинга»

В открывшемся окне необходимо заполнить следующие поля (Рис. 7.):

- Дата отчета;
- Учебный год;
- Период контроля;
- Факультет;
- Группа




Рис. 7. Заполняемые поля отчета «Расчет рейтинга»

После заполнения всех полей нажмите кнопку «Сформировать» (Рис. 8.)

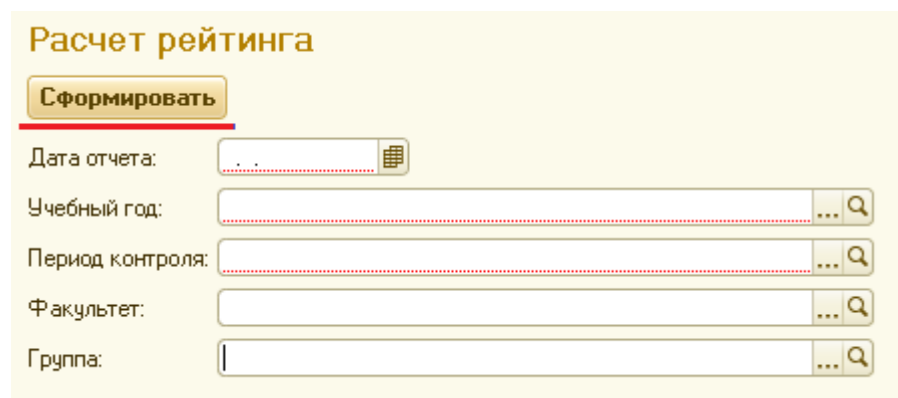


Рис. 8. Кнопка «Сформировать»

Результатом формирования отчёта будет окно с таблицей, отображающей рейтинг группы за выбранный семестр указанного учебного года (рис. 9.).

| Рейтинг за Весенний семестр 4-го курса | | | | | | | |
|--|---------|-------|-----------------------|--------|---------|----------------|-----------|
| Номер | Фамилия | И.О. | Номер зачетной книжки | Группа | Рейтинг | % от максимума | Стипендия |
| 1 | Иванов | А. Р. | Н-181113 | Н-41 | 1 442,0 | 90,13% | 1,75 |
| 2 | Иванов | А. О. | Н-192103 | Н-41 | 1 353,0 | 84,56% | 1,25 |
| 3 | Иванов | А. А. | Н-181105 | Н-41 | 1 345,0 | 84,06% | 1,25 |
| 4 | Иванов | А. С. | Н-181127 | Н-41 | 1 331,0 | 83,19% | 1,25 |
| 5 | Иванов | Е. О. | Н-181114-К | Н-41 | 1 287,0 | 80,44% | К |
| 6 | Иванов | К. | Н-181135 | Н-41 | 1 266,0 | 79,13% | И |
| 7 | Иванов | Д. Ю. | Н-181109 | Н-41 | 1 246,0 | 77,88% | -(3) |
| 8 | Иванов | А. В. | Н-181115 | Н-41 | 1 223,0 | 76,44% | -(3) |
| 9 | Иванов | А. В. | Н-181111 | Н-41 | 1 216,0 | 76,00% | -(3) |
| 10 | Иванов | А. А. | Н-181108 | Н-41 | 1 205,0 | 75,31% | -(3) |
| 11 | Иванов | А. И. | Н-181103 | Н-41 | 1 140,0 | 71,25% | -(3) |
| 12 | Иванов | А. А. | Н-181133-К | Н-41 | 1 069,0 | 66,81% | К |
| 13 | Иванов | А. У. | Н-181134 | Н-41 | 978,0 | 61,13% | -(3) |
| 14 | Иванов | В. В. | Н-181122 | Н-41 | 965,0 | 60,31% | -(3) |
| 15 | Иванов | С. Д. | Н-181107 | Н-41 | 960,0 | 60,00% | -(3) |
| 16 | Иванов | Е. А. | Н-175043 | Н-41 | 956,0 | 59,75% | -(3) |
| 17 | Иванов | Е. Д. | Н-16019 | Н-41 | 458,0 | 28,63% | К |
| 18 | Иванов | Д. В. | Н-14150 | Н-41 | 280,0 | 17,50% | К |

Рис. 9. Вывод рейтинга группы

В открывшейся таблице буквой «К» отмечаются студенты, обучающиеся на контрактной основе, буквой «И» – студенты, поступающие по межправительственным соглашениям, символом «-(3)» отмечены студенты, получившие отметку «Удовлетворительно» за экзамен или зачет с оценкой.